



REPUBLIK INDONESIA



# PEMANTAUAN, EVALUASI (MONEV) DAN PELAPORAN RAD SDGs

**Dr. Rachman Kurniawan**

Manajer Pilar Pembangunan Lingkungan  
Sekretariat Koordinasi Nasional SDGs, Kementerian PPN/Bappenas

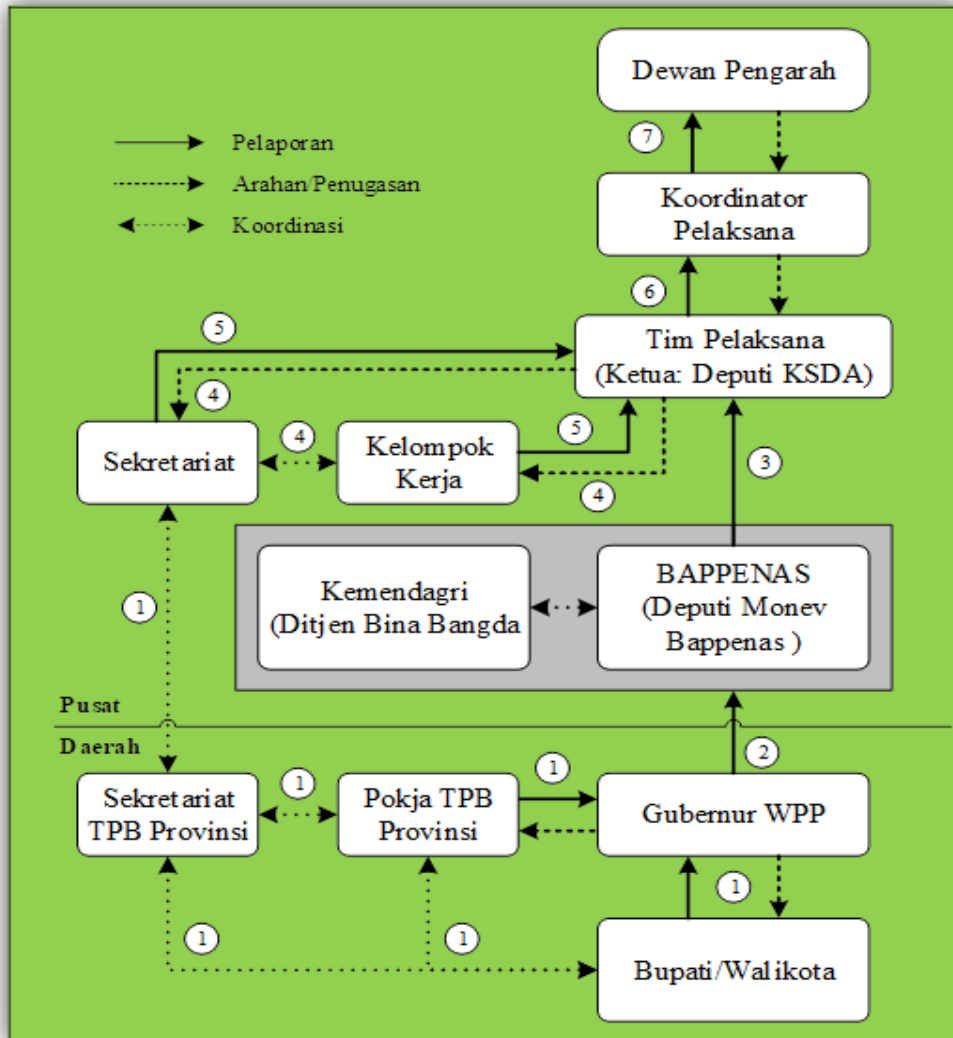
---

Disampaikan pada Rapat Evaluasi RAD SDGs Provinsi Kepulauan Bangka Belitung Tahun 2022  
Pangkalpinang, 30 Agustus 2022

# Alur Monitoring dan Evaluasi Tingkat Daerah



## ALUR PEMANTAUAN, EVALUASI DAN PELAPORAN RAD TPB/SDG



## Pelaksanaan Pemantauan, Evaluasi dan Pelaporan Pencapaian RAD TPB/SDGs

### Pemantauan (*Monitoring*) tiap 6 bulan



- mengukur kemajuan pencapaian target dengan menggunakan indikator yang telah ditetapkan;
- mengidentifikasi dan mengantisipasi permasalahan yang timbul serta yang akan timbul, agar dapat diambil tindakan sedini mungkin.

**Laporan Pemantauan** → disampaikan **15 hari** setelah periode semester berjalan

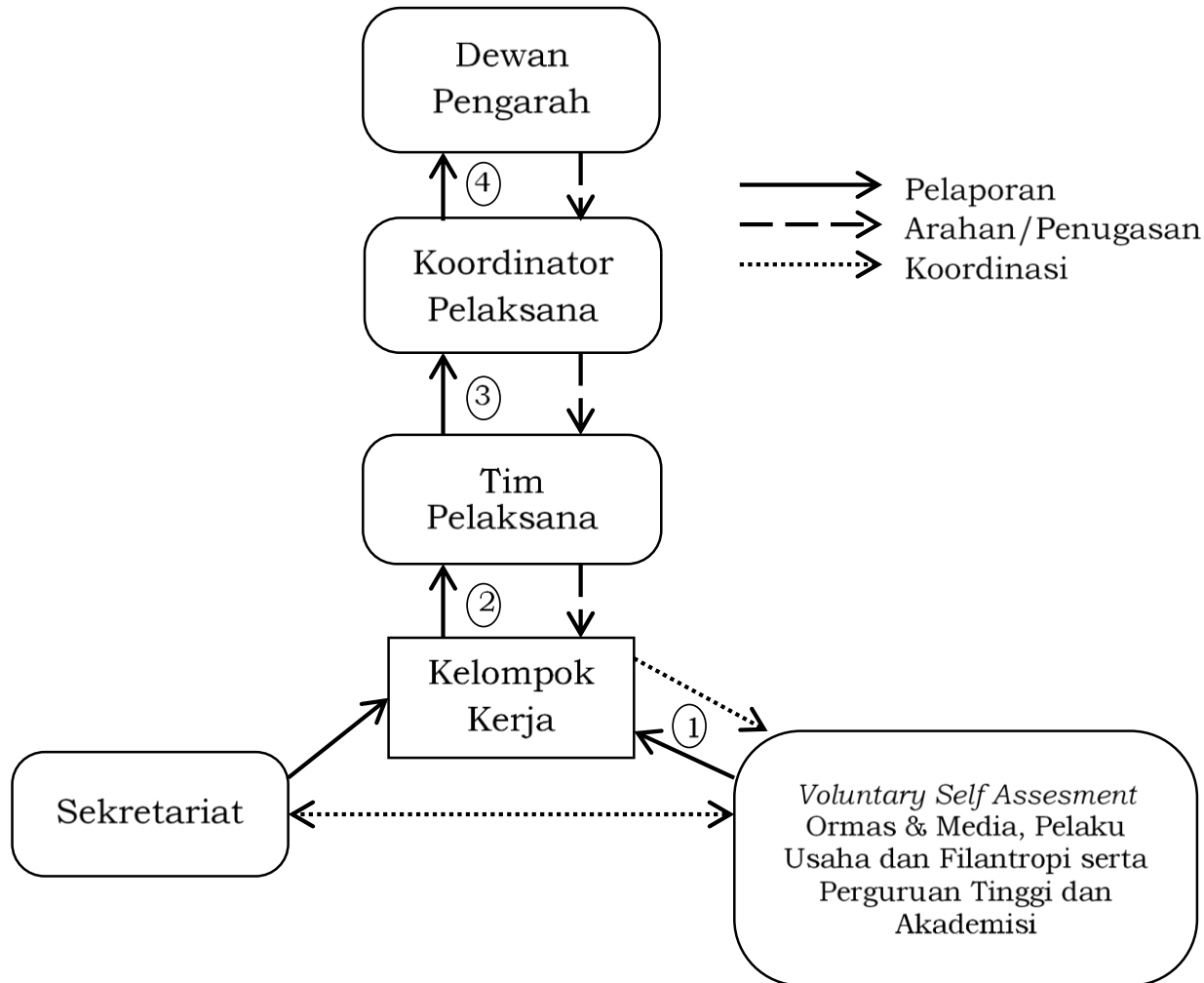
### Evaluasi tiap 1 tahun



- memberikan gambaran atas capaian TPB/SDGs
- menganalisis permasalahan dan faktor penyebabnya
- memberikan umpan balik bagi perbaikan

**Laporan Evaluasi** → disampaikan **1 bulan** setelah tahun berjalan

# Alur Informasi Money Organisasi Non-Pemerintah



- Mekanisme pemantauan dan evaluasi pihak nonpemerintah, yaitu organisasi kemasyarakatan dan media, pelaku usaha dan filantropi, serta akademisi untuk pelaksanaan pencapaian TPB/SDGs **bersifat sukarela (voluntary)**.
- Pelaporan dilakukan melalui mekanisme “penilaian diri sukarela” (*voluntary self-assessment*) dengan menggunakan format laporan melalui *self-assessment tool* (SAT) yang disepakati.



## APA *what*

Kegiatan untuk mengetahui **progres capaian pelaksanaan sasaran TPB/SDGs (pada level indikator dan program/kegiatan yang mendukungnya), permasalahan yang ditemui, serta praktik baik yang terlaksana** sehingga bisa menjadi umpan balik bagi perbaikan perencanaan kebijakan, program dan kegiatan khususnya yang terkait dengan TPB/SDGs.



## KENAPA *why*

### Sesuai dasar hukum:

- Perpres Nomor 59 Tahun 2017;
- Permen PPN/Ka Bappenas Nomor 7 Tahun 2018.

**Pelaporan Monev TPB/SDGs sebagai bentuk akuntabilitas dari kinerja RAN dan RAD TPB/SDGs**



## KAPAN *when*

### Pemantauan

Setiap 6 (enam) bulan sekali atau sewaktu-waktu apabila diperlukan. Laporan pemantauan disampaikan 15 hari setelah periode semester berjalan.

### Evaluasi

Setiap 1 (satu) tahun sekali atau sewaktu-waktu apabila diperlukan. Laporan Evaluasi disampaikan satu bulan setelah tahun berjalan.



## DI MANA *where*

Pemantauan, Evaluasi, dan Pelaporan capaian SDGs dilaksanakan pada **tingkat nasional (monev RAN) serta tingkat provinsi dan kabupaten/kota (monev RAD)**

Seperti pada pembuatan RAD, pelaporan monev pada tingkat kabupaten/kota berupa Form Monev dikoordinasikan oleh pemerintah provinsi dan pelaporannya dijadikan satu menjadi lampiran laporan evaluasi dari Pemerintah Provinsi.



## SIAPA *who*

**Semua yang terlibat dalam RAN/RAD** yaitu Pemerintah dan nonpemerintah seperti Ormas, Filantropi, Pelaku Usaha, dan Akademisi melaporkan realisasi kegiatannya.

**Pada tingkat pemerintah daerah, Gubernur menyampaikan laporan pencapaian setiap tahun** atas pelaksanaan sasaran TPB Daerah kepada Menteri PPN/Kepala Bappenas dan Menteri Dalam Negeri




## BAGAIMANA *how*

Penggunaan alat pemantauan dan evaluasi berupa **Form Monev**, yang terdiri dari:

- Form 1  Indikator SDGs
- Form 2a  kegiatan Pem. Pusat
- Form 2b  kegiatan Pem. Daerah
- Form 3  kegiatan CSO/Filatropi/Akademisi
- Form 4  kegiatan pelaku usaha
- Form 5  identifikasi masalah
- Form 6  *best practice*

**Secara lebih rinci terdapat pada dokumen Pedoman Monev SDGs**



# Alat Dalam Melakukan Pemantauan & Evaluasi

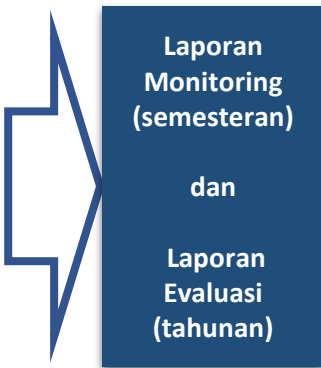
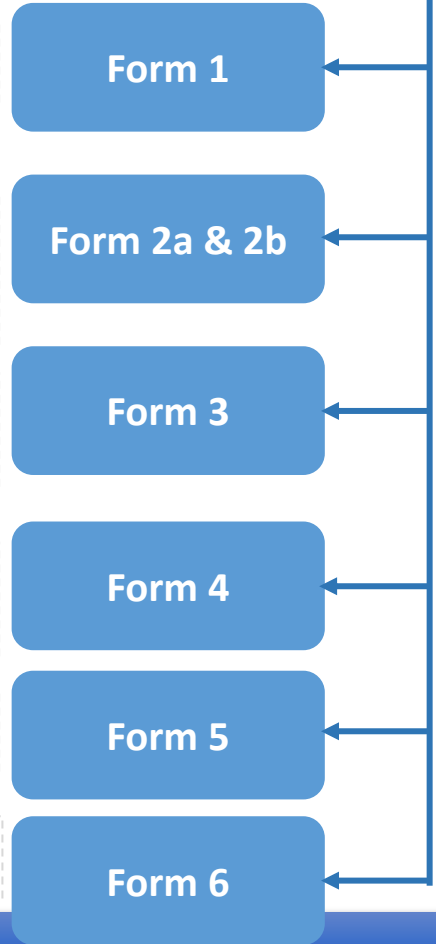


## PERENCANAAN & PENGANGGARAN

## PEMANTAUAN & EVALUASI

### Matriks Rencana Aksi TPB/SDGs (Lampiran RAN/RAD)

### Form Pemantauan & Evaluasi TPB/SDGs (Monev dari RAN/RAD)



## Dalam RAD, Money, dan Pelaporan Pelaksanaan SDGs

Metadata Indikator SDGs

Renaksi SDGs

Money Pelaksanaan SDGs

Pelaporan

Matriks 2b Pemda

Form 2b Pemda



1. Nama Tujuan dalam TPB/SDGs
  2. Nama Institusi
  3. Nama Program
  4. Lokasi dan Waktu Kegiatan
  5. Latar Belakang
  6. Proses Pelaksanaan (strategi, pihak terlibat, penerima manfaat, dll)
  7. Hasil dan Dampak
  8. Tantangan dan Pembelajaran
  9. Peluang Replikasi
- Catatan: maksimal satu halaman termasuk grafik, foto, peta lokasi (koordinat), website, dll

Form 6 Pembelajaran

Capaian Indikator



Sistematika

1. Pendahuluan
2. Ringkasan Status Pencapaian TPB/SDGs
3. Tinjauan Status Pencapaian TPB/SDGs Per Tujuan
4. Penutupan



| NAMA TUJUAN SDGs                  |               | Satuan (2)        |                   | Target Tahunan (3) |      |      |      |      | Indikator Anggaran 5 tahun (Rp. Juta) (4) | Sumber Pendanaan (5) | Lokasi (6) | Institusi Pelaksana (7) |
|-----------------------------------|---------------|-------------------|-------------------|--------------------|------|------|------|------|---|----------------------|------------|-------------------------|
| Program/Kegiatan/Subkegiatan (1)  |               |                   |                   | 2020               | 2021 | 2022 | 2023 | 2024 |   |                      |            |                         |
| PROGRAM PEMERINTAH DAERAH         |               |                   |                   |                    |      |      |      |      |   |                      |            |                         |
| Kode dan Nama Indikator TPB/SDGs: |               |                   |                   |                    |      |      |      |      |   |                      |            |                         |
| Kode dan Nama Program:            |               |                   |                   |                    |      |      |      |      |   |                      |            |                         |
| Kode Kegiatan:                    | Nama Kegiatan | Kode Sub Kegiatan | Nama Sub Kegiatan |                    |      |      |      |      |   |                      |            |                         |
| Kode Kegiatan:                    | Nama Kegiatan | Kode Sub Kegiatan | Nama Sub Kegiatan |                    |      |      |      |      |   |                      |            |                         |
| Kode Kegiatan:                    | Nama Kegiatan | Kode Sub Kegiatan | Nama Sub Kegiatan |                    |      |      |      |      |   |                      |            |                         |

| NAMA TUJUAN SDGs                       |                    | Satuan (2)             | Target tahun (3)       | Realisasi Target tahun (Rp. Juta) (4) | Alokasi Anggaran tahun (Rp. Juta) (5) | Realisasi Anggaran tahun (Rp. Juta) (6) | Sumber Pendanaan (7) | Lokasi Pelaksanaan Kegiatan (8) | Institusi Pelaksana (9) |
|--|--------------------|------------------------|------------------------|---------------------------------------|---------------------------------------|---|----------------------|---------------------------------|-------------------------|
| Program/Kegiatan/Sub Kegiatan (1)      |                    |                        |                        | Sem I                                 | Sem II                                | Sem I                                   | Sem II               |                                 |                         |
| PROGRAM PEMERINTAH DAERAH              |                    |                        |                        |                                       |                                       |   |                      |                                 |                         |
| Kode dan Nama Indikator TPB/SDGs (10): |                    |                        |                        |                                       |                                       |   |                      |                                 |                         |
| Kode dan Nama Program (11):            |                    |                        |                        |                                       |                                       |   |                      |                                 |                         |
| Kode Kegiatan (12)                     | Nama Kegiatan (13) | Kode Sub Kegiatan (14) | Nama Sub Kegiatan (15) |                                       |                                       |   |                      |                                 |                         |
| Kode Kegiatan (12)                     | Nama Kegiatan (13) | Kode Sub Kegiatan (14) | Nama Sub Kegiatan (15) |                                       |                                       |   |                      |                                 |                         |
| Kode Kegiatan (12)                     | Nama Kegiatan (13) | Kode Sub Kegiatan (14) | Nama Sub Kegiatan (15) |                                       |                                       |   |                      |                                 |                         |



Matriks 1

| NAMA TUJUAN SDGs (1) |                         | Satuan (5)      |            | Target Pencapaian (8)      |      |      |      |      |      |
|----------------------|-------------------------|-----------------|------------|----------------------------|------|------|------|------|------|
| Kode Indikator (3)   | Nama Indikator SDGs (4) | Sumber Data (5) | Satuan (6) | Angka Dasar (Baseline) (7) | 2020 | 2021 | 2022 | 2023 | 2024 |
| Target SDGs (2)      |                         |                 |            |                            |      |      |      |      |      |
|                      |                         |                 |            |                            |      |      |      |      |      |

| NAMA TUJUAN SDGs                       |                           | Satuan (2) |  | Target Tahunan (3) |      |      |      |      | Indikator Anggaran (Rp. Juta) (4) | Sumber Pendanaan (5) | Lokasi (6) | Lembaga Pelaksana (7) |
|--|---------------------------|------------|--|--------------------|------|------|------|------|-----------------------------------|----------------------|------------|-----------------------|
| Program/Kegiatan/Output Kegiatan (1)   |                           |            |  | 2020               | 2021 | 2022 | 2023 | 2024 |                                   |                      |            |                       |
| PROGRAM PEMANGKU KEPENTINGAN LAINNYA   |                           |            |  |                    |      |      |      |      |                                   |                      |            |                       |
| Kode dan Nama Indikator TPB/SDGs (10): |                           |            |  |                    |      |      |      |      |                                   |                      |            |                       |
| Nama Program (11):                     |                           |            |  |                    |      |      |      |      |                                   |                      |            |                       |
| Nama Kegiatan (12)                     | 1.1. Output Kegiatan (13) |            |  |                    |      |      |      |      |                                   |                      |            |                       |
| Nama Kegiatan (12)                     | 1.2. Output Kegiatan (13) |            |  |                    |      |      |      |      |                                   |                      |            |                       |
| Nama Kegiatan (12)                     | 2.1. Output Kegiatan (13) |            |  |                    |      |      |      |      |                                   |                      |            |                       |

Form 1

| Nama Tujuan SDGs (1) |                         | Satuan (6)      |            | Target SDGs Tahun Berjalan (8) |                                | Capaian SDGs Tahun Berjalan (9) |             | Status (10) |
|----------------------|-------------------------|-----------------|------------|--------------------------------|--------------------------------|---------------------------------|-------------|-------------|
| Kode Indikator (3)   | Nama Indikator SDGs (4) | Sumber data (5) | Satuan (6) | Angka Dasar (Baseline) (7)     | Target SDGs Tahun Berjalan (8) | Capaian SDGs Tahun Berjalan (9) | Status (10) |             |
|                      |                         |                 |            |                                |                                |                                 |             |             |

Form 4 Pelaku Usaha

| Kategori Kegiatan Usaha Berkelanjutan | Indikator SDGs          | Proyek/Kegiatan/Produk/Jasa Berkelanjutan | Evaluasi Target             |                       |            |                   |             |              |
|---------------------------------------|-------------------------|---|-----------------------------|-----------------------|------------|-------------------|-------------|--------------|
| Kode sesuai Lampiran POJK 51/2017 (1) | Nama Indikator SDGs (3) | Nomor urut (5)                            | Kegiatan/proyek/Program (6) | Indikator Capaian (7) | Satuan (8) | Waktu (tahun) (9) | Target (10) | Capaian (11) |
|                                       |                         |   |                             |                       |            |                   |             |              |

Matriks 3 Nonpemerintah

Form 3 Nonpemerintah

| NAMA PERUSAHAAN                       |   | Kategori Kegiatan Usaha Berkelanjutan |                         | Proyek/Kegiatan/Produk/Jasa Berkelanjutan |                             | Satuan (8)            | Jangka Waktu Penerapan (dalam tahun) (9) | Target Jangka Panjang (Rincang tahun XXXX) (10) | Target Tahunan (11)    |                        |                        |                        |                                   | Alokasi Pendanaan (Rp. Juta) (12) |
|---------------------------------------|---|---------------------------------------|-------------------------|---|-----------------------------|-----------------------|--|---|------------------------|------------------------|------------------------|------------------------|-----------------------------------|-----------------------------------|
| Kode sesuai Lampiran POJK 51/2017 (1) | Uraian Kegiatan Usaha Berkelanjutan (2) | Kode Indikator SDGs (3)               | Nama Indikator SDGs (4) | Nomor urut (sesuai Aspek) (5)             | Kegiatan/Proyek/Program (6) | Indikator Capaian (7) |  | Target tahun XXXX (10)                          | Target tahun XXXX (10) | Target tahun XXXX (10) | Target tahun XXXX (10) | Target tahun XXXX (10) | Alokasi Pendanaan (Rp. Juta) (12) |                                   |
|                                       |   |                                       |                         |   |                             |                       |  |   |                        |                        |                        |                        |                                   |                                   |

Matriks 4 Pelaku Usaha

| Tujuan SDGs                  | Kategori * (2)                  | Identifikasi Masalah | Deskripsi Masalah (3) | Rencana Tidak Lanjut (4) | Institusi Pelaksana Pemerintah/ Non Pemerintah |
|------------------------------|---------------------------------|----------------------|-----------------------|--------------------------|--|
| (1)                          |                                 |                      |                       |                          |  |
| Nomor dan Nama Tujuan Target | Sumber Daya Manusia Kelengkapan |                      |                       |                          |  |
|                              | Keuangan                        |                      |                       |                          |  |
|                              | Regulasi                        |                      |                       |                          |  |
|                              | Operasional                     |                      |                       |                          |  |
|                              | Publik                          |                      |                       |                          |  |
|                              | Lainnya ...                     |                      |                       |                          |  |

Form 5 Identifikasi Masalah dan RTL



Pedoman Renaksi Edisi II

# Tantangan Utama Pemerintah Daerah Dalam Pelaksanaan Moneyv SDGs



- ✓ Pemerintah Daerah masih kesulitan memahami teknis Pedoman Penyusunan Laporan Monitoring dan Evaluasi;
- ✓ Terbatasnya pelaksana (SDM) yang melakukan monitoring dan evaluasi;
- ✓ Ketersediaan dan lagging data untuk indikator capaian TPB/SDGs utamanya bagi indikator yang datanya tidak bersumber dari BPS; dan
- ✓ *Lagging* penyampaian data realisasi kegiatan/anggaran dari Kabupaten/Kota.

# Aspek Penting

## Penguatan Pelaksanaan SDGs di Daerah



### Fasilitasi, pendampingan, dan penguatan pelaksanaan TPB/SDGs di daerah

- Penguatan koordinasi Bappenas dan Kemendagri dengan Pemda termasuk workshop peningkatan kapasitas.
- Kolaborasi erat dengan SDGs *Center* di Perguruan Tinggi dalam penyusunan, pemantauan, dan evaluasi RAD.



### Digitalisasi pemantauan, evaluasi, dan pelaporan RAN dan RAD TPB/SDGs

- *Dashboard* SDGs untuk memantau pencapaian indikator TPB/SDGs di tingkat nasional dan daerah.
- Pemanfaatan data e-monev untuk pemantauan dan evaluasi kinerja K/L melalui *tagging* SDGs.
- Studi digitalisasi monev di daerah sebagai input untuk pengembangan sistem monev SDGs yang terintegrasi dengan SIPD.
- Pengembangan sistem monitoring dan evaluasi untuk nonpemerintah baik di tingkat pusat dan daerah.



### Penguatan penyediaan data (validitas, *timeliness*, disagregasi)

- Penguatan kerjasama dengan BPS Provinsi/Kabupaten/Kota untuk penyediaan data.
- Pengembangan *Small Area Estimation* (SAE) untuk penyediaan data indikator SDGs s.d tingkat kabupaten/kota.
- Penguatan statistik dasar dan statistik sektoral serta sinergi tata kelola data SDGs dengan Satu Data Indonesia.



# Provinsi Kepulauan Bangka Belitung



## Laporan Monitoring dan Evaluasi TPB/SDGs

| Tahun       | Narasi | Form 1<br>(realisasi program pemerintah) | Form 2<br>(realisasi program NSA) | Form 3<br>(identifikasi masalah) | Form 4<br>(kinerja sasaran SDGs) | Form 5<br>(pembelajaran) |
|-------------|--------|--|-----------------------------------|----------------------------------|----------------------------------|--------------------------|
| <b>2020</b> | Ada    | Belum ada                                | Belum ada                         | Ada                              | Ada                              | Belum ada                |



- Provinsi Kep. Bangka Belitung baru satu kali menyusun Laporan Monev RAD SDGs yaitu TA 2020 yang disampaikan pada Seknas SDGs pada Maret 2022.
- Belum adanya lampiran Form program/kegiatan pemerintah daerah (baik provinsi maupun kab/kota) dan aktor nonpemerintah.

Catatan: urutan penomoran matriks dan form berdasarkan Pedoman Edisi I karena RAD dan Monev Provinsi Kepulauan Bangka Belitung masih mengacu pada Pedoman Edisi I

# Hasil Survey Pelaksanaan SDGs di Daerah (Babel)

Workshop Peningkatan Kapasitas Daerah Dalam Pelaksanaan TPB/SDGs – 6 April 2022



## Pengalaman Penyusunan Laporan Monev RAD TPB/SDGs

- Kendala utama dalam penyusunan Laporan Monev RAD SDGs:
  - Ketersediaan anggaran, kesulitan penyediaan data, kurang informasi dari pemerintah pusat, kurangnya sosialisasi dari pemerintah pusat, ketersediaan SDM untuk menyusun laporan
- Data Indikator SDGs yang paling sulit dikumpulkan/ dilaporkan di tingkat daerah:
  - Pendidikan, kesehatan, sanitasi dan lingkungan hidup.
- Kendala dalam pengumpulan data:
  - Ketersediaan data dari OPD blm maksimal



| PILAR             | Jumlah Indikator (Sesuai Metadata Edisi II) | Jumlah Indikator yang Tersedia Datanya Berdasarkan: |           |  |              |                    |               |                     |                    |                   |
|-------------------|---|---|-----------|--|--------------|--------------------|---------------|---------------------|--------------------|-------------------|
|                   |   | Disagregasi Tingkat Wilayah Adm.                    |           | Disagregasi menurut sosial ekonomi dan lainnya |              |                    |               |                     |                    |                   |
|                   |   | Prov.   | Kab/ Kota | Jenis Kelamin                                  | Urban/ Rural | Status Disabilitas | Kelompok Umur | Kuintil Pengeluaran | Tingkat Pendidikan | Status Perkawinan |
| Sosial            | 87  | 45  | 9         | 25   | 34           | 15                 | 18            | 26                  | 17                 | 2                 |
| Ekonomi           | 89  | 23  | 8         | 7  | 8            | 5                  | 7             | 0                   | 5                  | 0                 |
| Lingkungan        | 77  | 12  | 3         | 3  | 3            | 0                  | 0             | 3                   | 0                  | 0                 |
| Hukum Tata Kelola | 36  | 15  | 6         | 8  | 6            | 2                  | 7             | 3                   | 4                  | 0                 |
| <b>JUMLAH</b>     | <b>289</b>                                  | <b>95</b>   | <b>26</b> | <b>43</b>                                      | <b>51</b>    | <b>22</b>          | <b>32</b>     | <b>32</b>           | <b>26</b>          | <b>2</b>          |

Berdasarkan *Statistical Annex VNR* 2021 dan data yang diperoleh dari BPS dan K/L s.d 31 Maret 2022

\* Khusus data dari BPS, hanya dihitung data yang *Relative Standard Error (RSE)*-nya di bawah 25% (bisa dipublikasikan)

**Tidak seluruh indikator SDGs pada Metadata Edisi II dimintakan disagregasinya s.d tingkat kab/kota.** Contoh: indikator terkait *official development assistance* (ODA), kerangka regulasi, kapasitas nasional (IHR), pelaksanaan Sensus Penduduk, dan intensitas energi primer hanya diminta tersedia sampai dengan tingkat nasional



# FORMAT FORM MONEV TPB/SDGs

(beserta sandingannya dengan Matriks RAN/RAD)



Formulir ini diisi untuk mengevaluasi kinerja pencapaian target dari setiap indikator TPB/SDGs secara tahunan  
(Berdasarkan Matriks 1 pada RAN/RAD TPB/SDGs)

PERENCANAAN  
(RAN/RAD)

Matriks  
1

## MATRIKS 1 RAN/RAD

| Kode Indikator (3) | Nama Indikator SDGs (4) | Sumber Data (5) | Satuan (6) | Angka Dasar (Baseline) (7) | Target Pencapaian (8) |      |      |      |      |
|--------------------|-------------------------|-----------------|------------|----------------------------|-----------------------|------|------|------|------|
|                    |                         |                 |            |                            | 2020                  | 2021 | 2022 | 2023 | 2024 |
| Target SDGs (2)    |                         |                 |            |                            |                       |      |      |      |      |
|                    |                         |                 |            |                            |                       |      |      |      |      |
|                    |                         |                 |            |                            |                       |      |      |      |      |

## FORM 1 MONEV

| Nama Tujuan SDGs (1) |                         |                 |            |                            |                                |                                 |             |
|----------------------|-------------------------|-----------------|------------|----------------------------|--------------------------------|---------------------------------|-------------|
| Nama Target SDGs (2) |                         |                 |            |                            |                                |                                 |             |
| Kode Indikator (3)   | Nama Indikator SDGs (4) | Sumber data (5) | Satuan (6) | Angka Dasar (Baseline) (7) | Target SDGs Tahun Berjalan (8) | Capaian SDGs Tahun Berjalan (9) | Status (10) |
|                      |                         |                 |            |                            |                                |                                 |             |
|                      |                         |                 |            |                            |                                |                                 |             |

Form  
1

MONEV

## Notifikasi Status pada Form 1 Money

| Simbol | Keterangan   |
|--------|--|
| ●      | Tercapai ( <i>achieved</i> )<br>Target tahun berjalan dapat tercapai.  |
| ▶      | Akan tercapai/membaik ( <i>positive change</i> )<br>Tren capaian naik dari tahun sebelumnya walaupun belum mencapai target tahun berjalan. |
| ▼      | Perlu perhatian khusus ( <i>negative change</i> )<br>Tren capaian turun dari tahun sebelumnya dan target tahun berjalan tidak tercapai.    |

## Contoh pada Laporan Pelaksanaan TPB/SDGs Tahun 2021 Prov. Aceh

| TUJUAN 6 : AIR BERSIH DAN SANITASI LAYAK |   |             |        |                 |        |           |        |
|--|---|-------------|--------|-----------------|--------|-----------|--------|
| KODE INDIKATOR                           | NAMA INDIKATOR SDGs   | SUMBER DATA | SATUAN | 2017 (BASELINE) | TARGET | REALISASI | STATUS |
|  |   |             |        |                 | 2021   | 2021      | 2021   |
| 6.1.1.(a)                                | Persentase rumah tangga yang memiliki akses terhadap layanan sumber air minum layak             | BPS         | %      | 43,45           | 77,20  | 87,66     | ●      |
| TUJUAN 7 : ENERGI BERSIH DAN TERJANGKAU  |   |             |        |                 |        |           |        |
| KODE INDIKATOR                           | NAMA INDIKATOR SDGs   | SUMBER DATA | SATUAN | 2017 (BASELINE) | TARGET | REALISASI | STATUS |
|  |   |             |        |                 | 2021   | 2021      | 2021   |
| 7.1.1.(a)                                | Rasio ketersediaan daya listrik   | Dinas ESDM  | Rasio  | 1,06            | 1,73   | 1,24      | ▼      |
| 07.02.01                                 | Bauran energi terbarukan/ Rasio ketersediaan Energi Baru Terbarukan (EBT) terhadap total Energi | Dinas ESDM  | %      | 0,54            | 20,06  | 5,58      | ▶      |

# Form 2b Monev: Program/Kegiatan Pemerintah Daerah



Formulir ini bertujuan untuk memantau realisasi pelaksanaan program, kegiatan, dan anggaran program TPB/SDGs dari instansi pemerintah di tingkat provinsi dan kabupaten/kota (Berdasarkan Matriks 2b pada RAD TPB/SDGs)

Matriks 2b

| Program/Kegiatan/SubKegiatan (1)  |               |                   |                   | Satuan (2) | Target Tahunan (3) |      |      |      |      | Indikatif Alokasi Anggaran 5 tahun (Rp Juta) (4) | Sumber Pendanaan (5) | Lokasi (6) | Instansi Pelaksana (7) |
|-----------------------------------|---------------|-------------------|-------------------|------------|--------------------|------|------|------|------|--|----------------------|------------|------------------------|
|                                   |               |                   |                   |            | 2020               | 2021 | 2022 | 2023 | 2024 |  |                      |            |                        |
| PROGRAM PEMERINTAH DAERAH         |               |                   |                   |            |                    |      |      |      |      |  |                      |            |                        |
| Kode dan Nama Indikator TPB/SDGs: |               |                   |                   |            |                    |      |      |      |      |  |                      |            |                        |
| Kode dan Nama Program:            |               |                   |                   |            |                    |      |      |      |      |  |                      |            |                        |
| Kode Kegiatan:                    | Nama Kegiatan | Kode Sub Kegiatan | Nama Sub Kegiatan |            |                    |      |      |      |      |  |                      |            |                        |
|                                   |               | Kode Sub Kegiatan | Nama Sub Kegiatan |            |                    |      |      |      |      |  |                      |            |                        |
| Kode Kegiatan                     | Nama Kegiatan | Kode Sub Kegiatan | Nama Sub Kegiatan |            |                    |      |      |      |      |  |                      |            |                        |
|                                   |               | Kode Sub Kegiatan | Nama Sub Kegiatan |            |                    |      |      |      |      |  |                      |            |                        |

PERENCANAAN (RAD)

Matriks 2b



FORM 2b MONEV

| Nama Tujuan SDGs                       |                    |                        |                        |            |                      |                                |        |  |  |        |                      |  |                        |
|--|--------------------|------------------------|------------------------|------------|----------------------|--------------------------------|--------|--|--|--------|----------------------|--|------------------------|
| Program/Kegiatan/Sub Kegiatan (1)      |                    |                        |                        | Satuan (2) | Target tahun (n) (3) | Realisasi Target tahun (n) (4) |        | Alokasi Anggaran tahun (n) (Rp Juta) (5) | Realisasi Anggaran tahun (n) (Rp Juta) (6) |        | Sumber Pendanaan (7) | Lokasi Aktual Pelaksanaan Kegiatan (8) | Instansi Pelaksana (9) |
|  |                    |                        |                        |            |                      | Sem I                          | Sem II |  | Sem I                                      | Sem II |                      |  |                        |
| PROGRAM PEMERINTAH DAERAH              |                    |                        |                        |            |                      |                                |        |  |  |        |                      |  |                        |
| Kode dan nama indikator TPB/SDGs (10): |                    |                        |                        |            |                      |                                |        |  |  |        |                      |  |                        |
| Kode dan Nama Program (11):            |                    |                        |                        |            |                      |                                |        |  |  |        |                      |  |                        |
| Kode Kegiatan (12)                     | Nama Kegiatan (13) | Kode Sub Kegiatan (14) | Nama Sub Kegiatan (15) |            |                      |                                |        |  |  |        |                      |  |                        |
|  |                    | Kode Sub Kegiatan      | Nama Sub Kegiatan      |            |                      |                                |        |  |  |        |                      |  |                        |
| Kode Kegiatan                          | Nama Kegiatan      | Kode Sub Kegiatan      | Nama Sub Kegiatan      |            |                      |                                |        |  |  |        |                      |  |                        |
|  |                    | Kode Sub Kegiatan      | Nama Sub Kegiatan      |            |                      |                                |        |  |  |        |                      |  |                        |

Form 2b

MONEV



## CONTOH FORM 2b PROGRAM/KEGIATAN PEMERINTAH DAERAH

### Dummy Isian (Contoh)

Sesuai Pedoman Monev Edisi II

### Provinsi X

| TUJUAN 3 KEHIDUPAN SEHAT DAN SEJAHTERA   |   |                                       |  |               |     |                            |     |                                   |        |  |               |   |                 |                            |  |                              |
|--|---|---------------------------------------|--|---------------|-----|----------------------------|-----|-----------------------------------|--------|--|---------------|---|-----------------|----------------------------|--|------------------------------|
| Program/Kegiatan/Sub Kegiatan<br>(1)   |   |                                       |  | Satuan<br>(2) |     | Target<br>tahun (n)<br>(3) |     | Realisasi Target<br>tahun (n) (4) |        | Alokasi<br>Anggaran<br>tahun (n)<br>(Rp Juta)<br>(5) |               | Realisasi Anggaran tahun<br>(n) (Rp Juta) (6)       |                 | Sumber<br>Pendanaan<br>(7) | Lokasi<br>Aktual<br>Pelaksanaan<br>Kegiatan<br>(8) | Instansi<br>Pelaksana<br>(9) |
|  |   |                                       |  |               |     |                            |     | Sem I                             | Sem II |  |               | Sem I   | Sem II          |                            |  |                              |
| <b>PROGRAM PEMERINTAH DAERAH</b>   |   |                                       |  |               |     |                            |     |                                   |        |  |               |   |                 |                            |  |                              |
| Kode dan nama indikator TPB/SDGs : 3.5.1.(a) Jumlah penyalahguna napza yang mendapatkan pelayanan rehabilitasi medis |   |                                       |  |               |     |                            |     |                                   |        |  |               |   |                 |                            |  |                              |
| Kode dan Nama Program : 1.02.02 Program Pemenuhan Upaya Kesehatan Perorangan dan Upaya Kesehatan Masyarakat          |   |                                       |  |               |     |                            |     |                                   |        |  |               |   |                 |                            |  |                              |
| Kode Kegiatan:<br>1.02.02.1.02   | Nama Kegiatan:<br>Penyediaan Layanan Kesehatan Untuk UKP Rujukan, UKM dan UKM Rujukan Tingkat Daerah Provinsi | Kode Sub Kegiatan:<br>1.02.02.1.02.14 | Nama Sub Kegiatan:<br>Pengelolaan Pelayanan Kesehatan Orang dengan Kecanduan NAPZA | Orang         | 125 | 70                         | 125 | 250                               | 115    | 235  | APBD Provinsi | 5 Kab/Kota (Kab D, Kota F, Kab B, Kab M, dan Kab J) | Dinas Kesehatan |                            |  |                              |

# Form 3 Money: Self Assessment Program/Kegiatan Nonpemerintah



Formulir ini bertujuan untuk memantau pelaksanaan kegiatan TPB/SDGs dari lembaga nonpemerintah (organisasi kemasyarakatan/CSO, filantropi, dan academia). (Berdasarkan Matriks 3 pada RAN/RAD TPB/SDGs)

Matriks 3

| Program/Kegiatan/Output Kegiatan (1) | Satuan (2)            | Target Tahunan (3) |      |      |      |      | Indikatif Alokasi Anggaran (Rp Juta) (4) | Sumber Pendanaan (5) | Lokasi (6) | Instansi Pelaksana (7) |
|--------------------------------------|-----------------------|--------------------|------|------|------|------|--|----------------------|------------|------------------------|
|                                      |                       | 2020               | 2021 | 2022 | 2023 | 2024 |  |                      |            |                        |
| PROGRAM PEMANGKU KEPENTINGAN LAINNYA |                       |                    |      |      |      |      |  |                      |            |                        |
| Kode dan Nama Indikator TPB/SDGs     |                       |                    |      |      |      |      |  |                      |            |                        |
| Nama Program 1                       |                       |                    |      |      |      |      |  |                      |            |                        |
| Nama Kegiatan 1:                     | 1.1. Output Kegiatan: |                    |      |      |      |      |  |                      |            |                        |
|                                      | 1.2. Output Kegiatan: |                    |      |      |      |      |  |                      |            |                        |
| Nama Kegiatan 2:                     | 2.1. Output Kegiatan: |                    |      |      |      |      |  |                      |            |                        |
|                                      | 2.2. Output Kegiatan: |                    |      |      |      |      |  |                      |            |                        |

PERENCANAAN (RAD)



FORM 3 MONEY

| Nama Tujuan SDGs                       |                           |                      |                                |        |  |  |        |                      |  |                       |
|--|---------------------------|----------------------|--------------------------------|--------|--|--|--------|----------------------|--|-----------------------|
| Program/Kegiatan/Output Kegiatan (1)   | Satuan (2)                | Target tahun (n) (3) | Realisasi Target tahun (n) (4) |        | Alokasi Anggaran tahun (n) (Rp Juta) (5) | Realisasi Anggaran tahun (n) (Rp Juta) (6) |        | Sumber Pendanaan (7) | Lokasi Aktual Pelaksanaan Kegiatan (8) | Lembaga Pelaksana (9) |
|  |                           |                      | Sem I                          | Sem II |  | Sem I                                      | Sem II |                      |  |                       |
| PROGRAM PEMANGKU KEPENTINGAN LAINNYA   |                           |                      |                                |        |  |  |        |                      |  |                       |
| Kode dan nama indikator TPB/SDGs (10): |                           |                      |                                |        |  |  |        |                      |  |                       |
| Nama Program (11):                     |                           |                      |                                |        |  |  |        |                      |  |                       |
| Nama Kegiatan (12)                     | 1.1. Output Kegiatan (13) |                      |                                |        |  |  |        |                      |  |                       |
|  | 1.2. Output Kegiatan      |                      |                                |        |  |  |        |                      |  |                       |
| Nama Kegiatan                          | 1.2. Output Kegiatan      |                      |                                |        |  |  |        |                      |  |                       |
|  | 1.2. Output Kegiatan      |                      |                                |        |  |  |        |                      |  |                       |



MONEY



## CONTOH FORM 3 PROGRAM/KEGIATAN NONPEMERINTAH

CONTOH ISIAN FORM 3 OLEH NON PEMERINTAH  
DALAM LAPORAN PENCAPAIAN TPB/SDGs TAHUN 2019  
PROVINSI DKI JAKARTA

| Program/Kegiatan/Indikator Kegiatan   | Satuan  | Target Tahunan |      | Realisasi Semester |    |      |    | Realisasi Anggaran Tahun Berjalan | Sumber Pendanaan | Lokasi                                    | Lembaga Pelaksana                                 | Keterangan   |
|---|---|----------------|------|--------------------|----|------|----|-----------------------------------|------------------|---|---|--|
|   |   | 2018           | 2019 | 2018               |    | 2019 |    |                                   |                  |   |   |  |
|   |   |                |      | I                  | II | I    | II |                                   |                  |   |   |  |
| <b>PROGRAM PEMANGKU KEPENTINGAN LAINNYA</b>   |   |                |      |                    |    |      |    |                                   |                  |   |   |  |
| INDIKATOR TPB 4 : 4.1.1* Proporsi anak-anak dan remaja: (a) pada kelas 4, (b) tingkat akhir SD/kelas 6, (c) tingkat akhir SMP/kelas 9 yang mencapai standar kemampuan minimum dalam:(i) membaca, (ii) matematika. |   |                |      |                    |    |      |    |                                   |                  |   |   |  |
| <b>PROGRAM 1 : Motivasi Edukatif</b>  |   |                |      |                    |    |      |    |                                   |                  |   |   |  |
| Kegiatan 1 : Kunjungan Edukatif bagi anak Jalanan terkait kesehatan, kekerasan, pendidikan karakter   | Indikator Kegiatan: Terpaparnya Informasi Kesehatan dan karakter bagi Anak-anak Jalanan | Aktivitas      | 8    |                    |    | 2    | 6  | 5.000.000                         | AMPP             | Kolong Jembatan Season City Jakarta Barat | AMPP, Pemuda ANSOR, Banser NU, Garuda Bung Cokro. | 4.6.1 Proporsi remaja dan kelompok dewasa tertentu, baik laki-laki maupun perempuan memiliki kemampuan literasi dan numerasi |
| Kegiatan 2 : Pemberian Pendidikan Karakter dan Santunan Anak Yatim  | Indikator Kegiatan: Tersampainya Informasi Pendidikan Karakter untuk Anak Yatim         | Aktivitas      | 2    |                    |    |      | 2  | 32.000.000                        |                  | Panti Asuhan Binadaksa                    |   |  |





## Dummy Isian (Contoh)

Sesuai Pedoman Monev Edisi II

### Perusahaan Y

| Kategori Kegiatan Usaha Berkelanjutan |   | Indikator SDGs          |                                     | Proyek/Kegiatan/Produk/Jasa Berkelanjutan |   |  |            |                   | Evaluasi Target |              |
|---------------------------------------|---|-------------------------|-------------------------------------|---|---|--|------------|-------------------|-----------------|--------------|
| Kode sesuai Lampiran POJK 51/2017 (1) | Uraian Kegiatan Usaha Berkelanjutan (2) | Kode Indikator SDGs (3) | Nama Indikator SDGs (4)             | Nomor urut (5)                            | Kegiatan/ proyek/ Progam (6)                                  | Indikator Capaian (7)  | Satuan (8) | Waktu (tahun) (9) | Target (10)     | Capaian (11) |
| A.6.c.2.b.                            | Kesetaraan dalam Kesempatan Bekerja     | 8.5.1*                  | Upah rata- rata per jam kerja       | 1   | Penerapan upah minimum sesuai peraturan pada pekerja          | Upah minimum sesuai dengan regulasi                            | %          | 2021              | 97              | 100          |
| A.3.g.1.                              | Komunikasi dan Pelatihan anti korupsi   | 16.5.1.(a)              | Indeks Perilaku Anti Korupsi (IPAK) | 2   | <i>Training</i> tentang BCoC/Kode Etik Bisnis kepada karyawan | Persentase kelulusan peserta training dengan nilai minimal 70% | %          | 2021              | 85              | 80           |



Formulir ini bertujuan untuk mengidentifikasi hambatan yang dialami oleh Pemerintah Daerah dan aktor non pemerintah dalam pelaksanaan kegiatan TPB/SDGs.

| Tujuan<br>SDGs                        | Identifikasi Masalah   |                      | Rencana Tindak<br>Lanjut | Institusi Pelaksana<br>Pemerintah/<br>Non Pemerintah |
|---------------------------------------|------------------------|----------------------|--------------------------|--|
|                                       | Kategori *             | Deskripsi<br>Masalah |                          |  |
| (1)                                   | (2)                    | (3)                  | (4)                      | (5)  |
| Nomor dan<br>Nama<br>Tujuan<br>Target | Sumber Daya<br>Manusia |                      |                          |  |
|                                       | Kelembagaan            |                      |                          |  |
|                                       | Keuangan               |                      |                          |  |
|                                       | Regulasi               |                      |                          |  |
|                                       | Operasional            |                      |                          |  |
|                                       | Politik                |                      |                          |  |
|                                       | Lainnya ...            |                      |                          |  |



Format pelaporan *best practices*/pembelajaran TPB/SDGs dituliskan di dalam kotak (box) yang mencakup informasi sebagai berikut:

1. Nama Tujuan dalam TPB/SDGs
2. Nama Institusi
3. Nama Program
4. Lokasi dan Waktu Kegiatan
5. Latar Belakang
6. Proses Pelaksanaan (strategi, pihak terlibat, penerima manfaat, dll)
7. Hasil dan Dampak
8. Tantangan dan Pembelajaran
9. Peluang Replikasi

**Catatan:** maksimal satu halaman termasuk grafik, foto, peta lokasi (koordinat), website, dll.

## Box 4.5

### Kampung Enam Peduli Penanggulangan COVID-19 (Kelingan COVID-19)

Pertamina EP Asset 5  
Tarakan Field



- Tarakan Field membantu percepatan penanggulangan covid-19 sekaligus memberdayakan masyarakat.
- Pembentukan kelompok peduli penanggulangan covid-19 yang juga disingkat Kelingan Covid-19.
- Perusahaan **memberdayakan ibu-ibu penggiat pertanian sayur mayur dan tanaman obat.**
- **Pemenuhan kebutuhan dasar korban bencana: pembagian multivitamin untuk anak-anak dan lansia.**
- Strategi Pelaksanaan Program dibuat Renstra untuk kurun waktu 2020 sd 2024 dengan melibatkan Pemerintah Daerah, Akademisi, Perusahaan lainnya, dan CSO

# REFERENSI LEBIH LANJUT

1. Metadata Indikator SDGs Indonesia Edisi II
2. Pedoman Teknis Penyusunan Renaksi TPB/SDGs Edisi II
3. Pedoman Teknis Penyusunan Pemantauan dan Evaluasi Edisi II
4. Rencana Aksi Nasional (RAN) TPB/SDGs 2021-2024
5. Rencana Aksi Daerah (RAD) TPB Provinsi
6. Matriks 1 s.d. 4 serta Form Monev 1 s.d. 6

Dokumen (No. 1–5) tersebut dapat diunduh melalui tautan:

<http://sdgs.bappenas.go.id/dokumen>

Dokumen (No. 6) tersebut dapat diunduh melalui tautan:

<https://bit.ly/MatriksRANdanRAD>

# Penutup

## Indonesia's SDGs Action Awards



1. Rekognisi terhadap **outstanding achievement** dan **innovative efforts** untuk implementasi SDGs.
2. Sarana pembelajaran **inspirasi/motivasi** antar **stakeholders**.
3. Mendorong seluruh pihak untuk melaksanakan SDGs secara **ekstensif, inklusif, dan partisipatif**.

### *Shared Value:*

Pelaksanaan SDGs yang menyisakan 8 tahun mendatang memerlukan kontribusi bersama oleh seluruh pihak. Pelaksanaan **SDGs Action Awards 2022** merefleksikan **kerja bersama** untuk memastikan **pencapaian target SDGs** pada 2030 melalui berbagai platform inovatif.



# TERIMA KASIH



Seluruh dokumen referensi dapat diunduh dari <http://sdgs.bappenas.go.id/dokumen>



**Sekretariat Koordinasi Nasional TPB/SDGs**

Website : <http://sdgs.bappenas.go.id>

Instagram : @sdgs\_indonesia

Facebook : SDGsIndonesia

Twitter : @SDGs\_Indonesia

Email : [sekretariat.sdgs@bappenas.go.id](mailto:sekretariat.sdgs@bappenas.go.id)



# Dashboard SDGs 2.0

Ketersediaan data pada level nasional, provinsi, kabupaten/kota dapat diakses pada Dashboard SDGs <http://sdgs.bappenas.go.id/dashboard/>. Saat ini sedang dilakukan *updating* Dashboard SDGs. (Versi 2.0 → Versi 3.0)

## Overview:

1. *Dashboard* mencakup capaian indikator SDGs (**form 1**). Pada saat *soft launching* 23 November 2021 baru terdapat 44 indikator (*piloting*) yang ditampilkan pada *Dashboard* dengan disagregasi per provinsi (beberapa indikator terdisagregasi sampai kab/kota) dan disagregasi sosial ekonomi lainnya sesuai metadata.
2. Terdapat fitur sasaran pembangunan makro dan indikator SDGs yang terdiri atas tampilan peta, *dashboard* analitik, dan *dashboard* analitik lanjutan (untuk internal) yang berbasis *Tableau*.
3. Saat ini sedang dilakukan *updating* data dan penambahan indikator, serta rencana pengembangan fitur tambahan termasuk Praktik Baik (*Best Practices*).



## Alur input data Dashboard SDGs




**Pemerintah Daerah dapat menggunakan Dashboard SDGs untuk melihat capaian indikator SDGs pada level Nasional, Provinsi, dan Kabupaten/Kota**

# E-Moneyv SDGs 2.0

## Overview:

1. Merupakan kerja sama dengan JICA Indonesia dan diperkirakan akan selesai pada Juni 2022.
2. Mendigitalisasi RAN dan RAD SDGs ke dalam sistem e-monev (input data oleh MSM dari dokumen RAN dan RAD).
3. Pengembangan untuk Matriks dan Form 2A
  - Menampilkan realisasi rincian *output* (RO) kementerian/Lembaga yang telah di-*tagging* SDGs (**Form 2A**)
  - Pengembangan fitur: tampilan hasil analisis realisasi RO (analisis sebaran (*barchart, linechart, piechart*), analisis kuadran, *spider web*)
  - Status saat ini untuk Form 2A masih menunggu data Excel dari E-monev Bappenas.



## 3. Pengembangan untuk Matriks dan Form 2B

- Menampilkan realisasi kegiatan pemerintah daerah (Form 2B) dengan mekanisme *input* data dari setiap Pemerintah Daerah.
- Status saat ini sedang dalam pengembangan awal dan menunggu hasil studi digitalisasi monev SDGs daerah dari konsultan nasional.

## 4. Pengembangan untuk Matriks (dan Form) 3 dan 4

- Menampilkan target (dan realisasi) kegiatan aktor nonpemerintah khususnya (**Form 3 dan 4**) dengan mekanisme *input* data dari aktor nonpemerintah.
- Status saat ini sedang dalam pengembangan awal.

# Platform Digital untuk Monev Subnasional

## Overview:

- Merupakan kerja sama dengan GIZ Indonesia
- Pengembangan aplikasi *web-based* untuk memudahkan daerah dalam membuat rencana aksi daerah dan pelaksanaan monev-nya, diproyeksikan khusus untuk *non-government organization*.
- Pengembangan fitur ke depan: *input* data capaian dan target daerah, instal aplikasi pada server Bappeda Provinsi dan disesuaikan dengan kebutuhan daerah masing-masing.
- Status saat ini yang dilaporkan oleh Tim GIZ adalah sedang dalam tahap pengembangan awal sistem informasi dengan *exercise* pengisian datanya untuk Provinsi Kalimantan Utara (provinsi binaan GIZ).



## Tentang Kaltara SDGs

Kaltara SDGs adalah platform online untuk menjembatani kolaborasi semua aktor pembangunan daerah (pemerintah dan non-pemerintah) di Provinsi Kalimantan Utara, untuk bersama-sama mensukseskan pencapaian Tujuan Pembangunan Berkelanjutan (TPB) atau Sustainable Development Goals (SDGs) Tahun 2030.